

großgeschrieben
kleingeschrieben
umgekehrt
am Ende/nach/vor

3 Phrasen

Do 03.11.2016/
Fr 04.11.2016

1. *fix the 3 mistakes*
2. *translate from German to English*
3. *translate from English to German*

- warst den Ferien
1. Wo war du in dem ferien?
 2. Ich war in den Ferien in Frankfurt.
 3. What did you do there?
2. I was in Frankfurt on my vacation.
3. Was hast du dort gemacht?

Erinnerungen

Di 01.11.2016/

Mi 02.11.2016

- Deutschklub - Di 22.11.2016
- Oper - Mi 09.11.2016 - Barber of Seville
- GSA - Di 15.11.2016
- Vokabel Mo 07.11.2016 (g)/Mi 09.11.2016 (w) - die Reise, die Kirche, fotografieren, besuchen, die Jugendherberge
- Vokabel Do 10.11.2016 (g)/Fr 11.11.2016 (w) - der Flugzeug, die Bahn, der Zug, die Straßenbahn, sein gereist
- Projekt 1-2 - many late
- Prüfung - make-up - Treize, Amber, Taylor M.
- Hausaufgabe - Fällig am Do 03.11.2016 (g)/Fr 04.11.2016 (w) - 1 Duolingo lesson & 5 minutes conjuguemos
- Fällig am Mo 07.11.2016 (g)/Mi 09.11.2016 (w) - 1 Duolingo lesson & 5 minutes conjuguemos
- Fällig am Do 10.11.2016 (g)/Fr 11.11.2016 (w) - 1 Duolingo lesson & 5 minutes conjuguemos
- Fällig am Mo 14.11.2016 (g)/Di 15.11.2016 (w) - 1 Duolingo lesson & 5 minutes conjuguemos
- Fällig am Mi 16.11.2016 (g)/Do 17.11.2016 (w) - 1 Duolingo lesson & 5 minutes conjuguemos

Akkusativ - den (m) die (w) das (s) die (pl)

Accusative Prepositions			
bis	until / to / by	gegen	against
durch	through / by	ohne	without
entlang	along / down	um	around / for / at
für	for		

einen (m) eine (w) ein (s) einige (pl)

Dative Prepositions			
aus	from / out of	nach	after / to
außer	except for / besides	seit	since / for
bei	at / near	von	by / from
gegenüber	across from / opposite	zu	at / to
mit	with / by		

dativ - dem (m) der (w) dem (s) den (pl)
 - einem (m) einer (w) einem (s) einigen (pl)

Two-Way Prepositions

an	at / on /to	über	about / above / across from
auf	at / to / on / upon	unter	under / among
hinter	behind	vor	in front of / before / ago
in	in / into	zwischen	between
neben	beside/near/ next to		

Vergangenheit

to form the past tense:

- use haben or sein + past participle
- sein is used with verbs that change location or condition

past participle:

- regular weak verbs - ge-stem-t **gemacht**
- regular strong verbs - ge-stem-en **gelaufen**
- verbs that end in -ieren - stem-t **spaziert**
- separable verbs - prefix+past participle **ferngesehen**
- irregular verbs - often have vowel change **geblieben**
- verbs beginning in be do not have ge- **besucht**

Dative with in & an (TB S 73)

in & an are two way prepositions.
They can go with accusative or dative.

use accusative when there is a change of location
use dative when there is no change of location

Ich war in Dresden.
Ich war in der Schweiz.
Ich war in den USA.
Ich war im Museum.
Ich war im Garten.
Ich war am Meer.
Ich war an der See. (sea)
Ich war am See. (lake)

Ich gehe in Dresden.
Ich gehe in die Schweiz.
Ich gehe in die USA.
Ich gehe ins Museum.
Ich gehe in den Garten.
Ich gehe ans Meer.
Ich gehe an die See.
Ich gehe an den See.

Lesen

Answer using the conversational past. Pay attention to whether you need to use haben or sein with each verb.

- | | |
|------------------------------------|---|
| 1. Wohnst du in Dresden? | <u>Ich habe in Dresden gewohnt.</u> |
| 2. Fährst du in die Schweiz? | <u>Ich bin in die Schweiz gefahren.</u> |
| 3. Hilfst du dem Opa? | <u>Ich habe dem Opa geholfen.</u> |
| 4. Kaufst du der Petra ein Poster? | <u>Ich habe der Petra ein Poster gekauft.</u> |
| 5. Bleibst du in Österreich? | <u>Ich bin in Österreich geblieben.</u> |
| 6. Hörst du Musik? | <u>Ich habe Musik gehört.</u> |
| 7. Besichtigst du Berlin? | _____ |
| 8. Gehst du nach Hause? | _____ |
| 9. Trinkst du eine Limo? | _____ |
| 10. Kommst du mit? | _____ |

Schreiben

Write a connected, friendly conversation about your last vacation which included the following lines.

SCHULFREUND Wo warst du in den Ferien?

DU _____

SCHULFREUND Was hast du den dort gemacht?

DU _____

[und] _____

SCHULFREUND Und was noch?

DU _____

haben = to have

ich	habe	wir	haben
du	hast	ihr	habt
Sie	haben	Sie	haben
er	hat		
sie	hat		
es	hat	sie	haben

sein = to be

ich	bin	wir	sind
du	bist	ihr	seid
Sie	sind	Sie	sind
er	ist		
sie	ist		
es	ist	sie	sind

hatten = had

ich	hatte	wir	hatten
du	hattest	ihr	hattet
Sie	hatten	Sie	hatten
er	hatte		
sie	hatte		
es	hatte	sie	hatten

waren = was/were

ich	war	wir	waren
du	warst	ihr	wart
Sie	waren	Sie	waren
er	war		
sie	war		
es	war	sie	waren

die Ferien

fotographieren

die Kamera bedienen

spazieren

das Video herausnehmen

das Dia

arbeiten

arbeiten

haben gearbeitet

bleiben

in London

in London

spazieren

Dative with in & an (TB S 73)

in & an are two way prepositions.
They can go with accusative or dative.

use accusative when there is a change of location
use dative when there is no change of location

Ich war in Dresden.

Ich war in der Schweiz.

Ich war in den USA.

Ich war im Museum.

Ich war im Garten.

Ich gehe in Dresden.

Ich gehe in die Schweiz.

Ich gehe in die USA.

Ich gehe ins Museum.

Ich gehe in den Garten.

Lesen

Answer using the conversational past. Pay attention to whether you need to use haben or sein with each verb.

1. Wohnst du in Dresden? _____
2. Fährst du in die Schweiz? _____
3. Hilfst du dem Opa? _____
4. Kaufst du der Petra ein Poster? _____

5. Bleibst du in Österreich? _____
6. Hörst du Musik? _____
7. Besichtigst du Berlin? _____
8. Gehst du nach Hause? _____
9. Trinkst du eine Limo? _____
10. Kommst du mit? _____

Schreiben

Write a connected, friendly conversation about your last vacation which included the following lines.

SCHULFREUND Wo warst du in den Ferien?

DU _____

SCHULFREUND Was hast du den dort gemacht?

DU _____

[und] _____


SCHULFREUND Und was noch?

DU _____

Kultur

Landeskunde - Seite 191

- Which country has a higher population density: the US or Germany?
- What percentage of population in Germany is bothered by noise pollution?
- Where do teens in Germany want to live?
- What did all four students interviewed for Kapitel 7 feel was a big disadvantage of living in a city?



das Bett

die Couch


das Regal

der Schrank

der Schreibtisch

der Stuhl





Seite 63 #19

1. Ich möchte auch ein größes Zimmer mut guten Möbeln.

2. Wir wollen in einer ruhigen Gegend wohnen, wo es wenig Verkehr gibt.

3. Ich wünsche mir ein neues Auto mit einem starken Motor.

4. Wir wünschen uns ein ruhiges Leben in einem kleinen Vorort, wo es gute Luft gibt.

GH Seite 22 Nr. 8

- | | |
|---|------------------|
| 1. what you sleep on at night | die Möbel |
| 2. what you sit on [usually has cushions] | das Bett |
| 3. what you sit on at school | die Couch |
| 4. what you write on | das Regal |
| 5. where you store books | der Schrank |
| 6. where you hang your clothes | der Schreibtisch |
| 7. what plays your music | die Stereoanlage |
| 8. what bed, chairs, etc. are | der Stuhl |

Lesen

Schon im Flur ist alles pieksauber. Man muss sich hier die Schuhe ausziehen, denn die meisten Zimmer haben schöne Matten aus Reisstroh auf dem Fußboden, anstatt Parkett mit Teppichen. Das Haus hat eine Küche, ein Bad und ein WC. Die anderen sechs Zimmer sind alle Wohn-Schlafzimmer. Das heißt, man kann tagsüber dort plaudern, fernsehen, Karten spielen, essen oder sonst was. Abends stellt man dann den Tisch in die Ecke und legt das Bettzeug auf die Matten, und man hat ein Schlafzimmer. Allerdings haben viele japanische Familien jetzt ihr „westliches“ Wohnzimmer mit Parkettboden und Sofas, genauso wie wir in Deutschland. Aber meine Gastgeber sind vielleicht traditioneller als die Leute in den Großstädten.

Das schönste Zimmer-mit dem besten Blick auf den Garten-gehört den Großeltern. Dort haben wir Tee getrunken, was eine echte Ehre für mich war. Da hing ein wunderschönes chinesisches Bild an der Wand. Und wenn man auf den Garten hinausblickte, fühlte man sich ruhig und wohl.

	Männlich	Weiblich	Sächlich	Mehrzahl
Nom	der neue	die neue	das neue	die neuen
Akk	den neuen	die neue	das neue	die neuen
Dat	dem neuen	der neuen	dem neuen	den neuen

	Männlich	Weiblich	Sächlich	Mehrzahl
Nom	ein neuer	eine neue	ein neues	meine neuen
Akk	einen neuen	eine neue	ein neues	meine neuen
Dat	einem neuen	einer neuen	einem neuen	meinen neuen

Nach dem Test

add in adjectives to the sentences you wrote about your dream houses before the nouns, following the adjective ending rules

GH Seite 23 Nr. 12

1. Die Couch ist neu, aber (sehr unbequem sein)

2. Der Schrank ist hässlich, aber (sehr alt sein)

3. Der Schreibtisch ist toll, aber (sehr klein sein)

4. Das Regal ist neu und (sehr groß sein)

5. Der Stuhl ist bequem, aber (ganz kaputt sein)

6. Die Möbel sind schon alt und (sehr hässlich sein)

Mein Traumhaus hat Die Garage

- Mein Traumhaus hat Die Treppen
- In Meinem Traumhaus Möchte ich Der balkon
- In Meinem Traumhaus Möchte Ich Spielzimmer
- Mein Traumhaus hat Der Pool
Mein Traumhaus hat ein esszimmer.
- Mein Traumhaus hat ein badezimmer.
- Mein Traumhaus hat ein toilette.
- Mein Traumhaus hat ein pool.
- Mein Traumhaus hat ein garage.
Mein Traumhaus hat ein Wohnzimmer.
- In meinem Traumhaus möchte ich eine Begehbarbusche.
- Ich macht ein Kamin.
- In meinem Traumh
In meinem Traumhaus möchte ich eine Pool.
- In meinem Traumhaus möchte ich eine Spielzimmer.
- Ich möchte zwei Etagen.
- Ich möchte eine Groß Garten.
- In meinem Traumhaus möchte ich eine Keller
In meinem Traumhaus möchte ich ein großes Kamin.
- Ich möchte auch zwei Etagen.
- Ich möchte ein großes Schlafzimmer.
- Ich möchte nicht ein Keller.
- Endlich möchte ich ein großes Garten mit ein Pool.

- In meinem Traumhaus mochte ich eine Pool.
- Ich mochte eine Terrasse.
- Ich meinem Traumhaus mochte ich eine Garage.
- Ich mochte eine Esszimmer.
Mein Traumhaus hat zwei Etagen.
- In meinem Traumhaus mochte ich holzboden.
- In meinem Traumhaus ich mochte ein Stiegenhaus.
- Ich mochte ein gross gaten.
In meinem Traumhaus möchte ich will eine zwei Etagen
Hause.
- In meinem Traumhaus möchte ich will eine groß Garten.
- In meinem Traumhaus möchte ich will eine Karmin.
- Ich will eine Eisenbahn herum meinen Traumhaus.
- Mein Traumhaus hat eine Balkon aus Schlafzimmer.
In meine Traumhaus möchte ich eine Garage.
- Meine Traumhaus hat zwei Etagen.
- Ich möchte holzboden.
- Ich möchte Schrant.
- Ich möchte die Treppen
Ich Möchte eine spielzimmer
- 2. Ich Möchte eine garage
- 3. Mein Traumhaus hat eine großgarten
- 4. Ich Möchte eine pool
- 5. Ich Möchte eine Wohnzimmer
In meinem Traumhaus möchte ich habe Industrial Mobiliar.
- Es gibt ein Spielzimmer und ein Garage.
- Ich habe zwei Etagen in der Traumhaus.
- Es gibt zwei Badezimmern und ein Toilette.
- Endlich gibt es ein Groß Wohnzimmer.

Mein Traumhaus ist der Schloss.
In der Schloss ist der Keller.
Draußen der Schloss ist der Pool.
Draußen Schloss ist der Baum.
In der Schloss ist die Toilette.
Meine traumhaus ist schon gros
Mien Traumhaus ist auf dem Land.
Es ist der Schloss. Es hat ein Garage.
Es hat die Mannhölhe.
Es hat das Gewächchshaus
In mein traumhaus ich willen eine pool.
Ich willen ein groß Mannhole.
Ich auch willen ein garage.
Ich willen ein keller.
Ich auch willen ein spielraum.









Kapitel 7 GH Seite 59 Nr 11

1. Das Wohnzimmer ist so gemütlich!

2. Das Esszimmer ist so schön!

3. Die Küche ist so modern!

4. Der Garten ist so groß!

5. Der Pool ist so schön!

Kapitel 7 GH Seite 60 Nr 12

1. die Ausbildung/gut _____
2. der Job/interessant _____
3. das Einkommen/sicher _____
4. die Familie/nett _____
5. das Haus/hübsch _____
6. der Garten/groß _____
7. die Gesundheit/gut _____
8. das Leben/interessant _____

Adjektivendungen - Bestimmt

	Männlich	Weiblich	Sächlich	Mehrzahl
Nom	der neue	die neue	das neue	die neuen
Akk	den neuen	die neue	das neue	die neuen
Dat	dem neuen	der neuen	dem neuen	den neuen

Adjektivendungen - Unbestimmt

	Männlich	Weiblich	Sächlich	Mehrzahl
Nom	ein neuer	eine neue	ein neues	meine neuen
Akk	einen neuen	eine neue	ein neues	meine neuen
Dat	einem neuen	einer neuen	einem neuen	meinen neuen









neben (akk)
 vor (dat)
 hinter (akk)
 gegenüber (dat)
 im Zentrum der Stadt
 am Rand der Stadt
 Nord
 Süd
 Ost
 West
 im Norden





using chrome

1. Log into student email
2. go to classroom
3. If you have not done so, fill in the parent contact form
4. (I can give you the paper back if you need it to complete it)

Log into student email
in chrome, go to chrome addons
search for accents grid
add on the grid
to use the grid:

1. click on wanted accent
2. paste (control + v) where you want the accent

Duolingo.com -
create a login & password
once in, go to:

1. settings
2. progress sharing
3. share with email: naomi.umstot@gmail.com
4. choose appropriate class

conjuguemos.com

create a login & password as a student

1. choose state
2. choose Kecoughtan
3. choose Frau Umstot for teacher
4. choose appropriate class
5. homework is under teacher zone

Using dict.leo.org, look up these words to find a German translation.

1. interest
2. mean
3. bow
4. hood
5. walk

dict.leo.org

1. What word do you need?
2. Is that the correct meaning or slang?
3. How many meanings does that word have?
4. What is the function of that word? (noun, pronoun, verb, adjective)
5. Can that word have multiple functions - i.e. mean - to mean (interpretation of a word) = verb, mean (not nice) = adjective, mean (average) - noun, meaning - noun & gerund, etc
6. Is this word a part of a fixed phrase?
7. Have we used this word in class? If not is there a similar word we have used?

dict.leo.org

1. Determine word and it's function
2. Look up word in a dictionary - not a translator
3. Look under appropriate function
4. Look for the word that is most familiar
5. If none of them are familiar, look for clues for meaning
6. If still can't find, do a reverse search on a few of the German words given, do the English words given match what you want?
7. Choose the simplest word there (in meaning and function)
8. Look at examples in the dictionary, if available to make sure you are using the word correctly,
9. Look at charts if available to make sure of endings/conjugation, etc.

mean



Suchoptionen
Suchtipps

799.846 Einträge, 4.771.021 Anfragen

[▶ In einem Text suchen](#)

[:: Substantive](#) [:: Adjektive](#) [:: Präpositionen](#) [:: Beispiele](#) [:: Phrasen](#) [:: Ähnliche](#) [:: Suchumfeld](#) [:: Diskussionen](#)

Verben

<input type="checkbox"/> ▶ to mean sth. meant, meant 	<input type="checkbox"/> ▶ etw. <i>Akk.</i> bedeuten bedeutete, bedeutet
<input type="checkbox"/> ▶ to mean sth. meant, meant 	<input type="checkbox"/> ▶ etw. <i>Akk.</i> meinen meinte, gemeint
<input type="checkbox"/> ▶ to mean sth. meant, meant 	<input type="checkbox"/> ▶ etw. <i>Akk.</i> im Sinne haben
<input type="checkbox"/> ▶ to mean it meant, meant 	<input type="checkbox"/> ▶ es ernst meinen
<input type="checkbox"/> ▶ to mean meant, meant - especially passive	<input type="checkbox"/> ▶ ausersehen ersah aus, ausersehen
<input type="checkbox"/> ▶ to mean sth. meant, meant 	<input type="checkbox"/> ▶ etw. <i>Akk.</i> beabsichtigen beabsichtigte, beabsichtigt
<input type="checkbox"/> ▶ to mean sth. meant, meant 	<input type="checkbox"/> ▶ etw. <i>Akk.</i> im Auge haben
<input type="checkbox"/> ▶ to mean sth. meant, meant 	<input type="checkbox"/> ▶ etw. <i>Akk.</i> besagen besagte, besagt
<input type="checkbox"/> ▶ to mean sth. meant, meant 	<input type="checkbox"/> ▶ etw. <i>Akk.</i> heißen hieß, geheißen
<input type="checkbox"/> ▶ to mean sth. by sth. meant, meant 	<input type="checkbox"/> ▶ etw. <i>Akk.</i> mit etw. <i>Dat.</i> meinen meinte, gemeint

[Bedingungen](#) / [Datenschutz](#) | [Impressum](#) | [Werbung auf LEO](#) | [Suchtipps](#) | [FAQ - Frequently Asked Questions](#) | [Copyright ©](#)



Gradebook
Login

Substantive

▶ mean	<input type="checkbox"/>	▶ der Durchschnitt <i>Pl.:</i> die Durchschnitte
▶ mean	<input type="checkbox"/>	▶ die Mitte <i>Pl.:</i> die Mitten
▶ mean	<input type="checkbox"/>	▶ das Mittel <i>Pl.:</i> die Mittel
▶ mean		▶ der Durchschnittswert
▶ mean		▶ die Durchschnittszahl
▶ mean		▶ das Mittelmaß
▶ mean	<input type="checkbox"/>	▶ der Mittelwert <i>Pl.:</i> die Mittelwerte <i>[Statistik]</i>
▶ mean [math.]		▶ arithmetischer Mittelwert
▶ mean [math.]		▶ arithmetisches Mittel
▶ mean - of a random variable [math.]		▶ der Erwartungswert - einer Zufallsvariablen
mean value	<input type="checkbox"/>	▶ der Mittelwert <i>Pl.:</i> die Mittelwerte
mean value		▶ der Durchschnittswert
mean life		▶ mittlere Lebensdauer
mean time		▶ mittlere Zeit
mean age		▶ das Durchschnittsalter

Adjektive / Adverbien

<input type="radio"/> mean <i>adj.</i> - <i>average</i>	<input type="checkbox"/> <input type="radio"/> durchschnittlich
<input type="radio"/> mean <i>adj.</i>	<input type="checkbox"/> <input type="radio"/> niedrig - <i>Rang usw.</i>
<input type="radio"/> mean <i>adj.</i>	<input type="checkbox"/> <input type="radio"/> gering
<input type="radio"/> mean <i>adj.</i>	<input type="checkbox"/> <input type="radio"/> nieder
<input type="radio"/> mean <i>adj.</i> - <i>average</i>	<input type="checkbox"/> <input type="radio"/> mittlerer mittlere mittleres
<input type="radio"/> mean <i>adj.</i>	<input type="checkbox"/> <input type="radio"/> gemein
<input type="radio"/> mean <i>adj.</i>	<input type="checkbox"/> <input type="radio"/> fies
<input type="radio"/> mean <i>adj.</i>	<input type="checkbox"/> <input type="radio"/> ärmlich
<input type="radio"/> mean <i>adj.</i>	<input type="checkbox"/> <input type="radio"/> armselig
<input type="radio"/> mean <i>adj.</i>	<input type="checkbox"/> <input type="radio"/> erbärmlich
<input type="radio"/> mean <i>adj.</i>	<input type="checkbox"/> <input type="radio"/> filzig
<input type="radio"/> mean <i>adj.</i>	<input type="checkbox"/> <input type="radio"/> garstig
<input type="radio"/> mean <i>adj.</i>	<input type="checkbox"/> <input type="radio"/> geizig
<input type="radio"/> mean <i>adj.</i>	<input type="checkbox"/> <input type="radio"/> kleinlich
<input type="radio"/> mean <i>adj.</i>	<input type="checkbox"/> <input type="radio"/> lumpig




Präpositionen / Pronomen / ...

) by means of	▶ mittels <i>Präp. +Gen.</i>
) by means of	▶ anhand von
) by means of	▶ durch <i>Präp. +Akk.</i>
) by means of	▶ mithilfe (<i>auch: mit Hilfe</i>) von
) by means of	▶ vermittelt <i>auch: vermitteltst Präp. +G</i>
) by means of	▶ auf dem Wege

Beispiele

) I mean to say ...	▶ Ich will sagen ...
) I see what you mean .	▶ Ich verstehe, was Sie meinen.
) I can see what you mean .	▶ Ich verstehe, was Sie meinen.
) That doesn't mean a lot.	▶ Das heißt nicht viel.
) I fail to see what you mean .	▶ Ich begreife nicht, was Sie meinen.
) You don't really mean that. <i>[coll.]</i>	▶ Das meinst du doch nicht wirklich.
) You don't really mean that. <i>[coll.]</i>	▶ Das ist nicht dein Ernst



Beispiele

- | | |
|---|---------------------------------------|
| ▶ I mean to say ... | ▶ Ich will sagen ... |
| ▶ I see what you mean . | ▶ Ich verstehe, was Sie meinen. |
| ▶ I can see what you mean . | ▶ Ich verstehe, was Sie meinen. |
| ▶ That doesn't mean a lot. | ▶ Das heißt nicht viel. |
| ▶ I fail to see what you mean . | ▶ Ich begreife nicht, was Sie meinen. |
| ▶ You don't really mean that. <i>[coll.]</i> | ▶ Das meinst du doch nicht wirklich. |
| ▶ You don't really mean that. <i>[coll.]</i> | ▶ Das ist nicht dein Ernst. |
| ▶ This means you. | ▶ Sie sind gemeint. |
| ▶ with adequate means | ▶ mit angemessenen Mitteln |
| ▶ with inadequate means | ▶ ohne die nötigen Mittel |
| ▶ He means business. | ▶ Er meint es ernst. |
| ▶ She means business. | ▶ Sie meint es ernst. |
| ▶ by other expeditious means | ▶ auf anderem schnellem Wege |
| ▶ He lives beyond his means . | ▶ Er lebt über seine Verhältnisse. |
| ▶ It means a lot to me. | ▶ Es bedeutet mir viel. |

Beispiele anzeigen (15 / 20)

Feedback senden

[Eingaben](#) / [Datenschutz](#) | [Impressum](#) | [Werbung auf LEO](#) | [Suchtipps](#) | [FAQ - Frequently Asked Questions](#) | [Copyright © LEO](#)



Gradebook
Login

Phrasen

▶ this is no mean feat	▶ das ist eine beachtliche Leistung
▶ What's that supposed to mean ?	▶ Was soll das bedeuten?
▶ a means of	▶ ein Mittel zur
▶ a means to an end	▶ ein Mittel zum Zweck
▶ a means to an end	▶ das Mittel zum Zweck
▶ ways and means	▶ Mittel und Wege
By what means ...?	▶ Womit ...?
By what means ...?	▶ Mit welchen Mitteln ...?
▶ By no means !	▶ Auf keinen Fall!
▶ No harm meant !	▶ Nichts für ungut!
No offence ^{BE} meant !	▶ Nichts für ungut!
No offense ^{AE} meant !	▶ Nichts für ungut!
▶ Silence means consent.	▶ Schweigen bedeutet Zustimmung.
▶ Silence means consent.	▶ Wer schweigt, stimmt zu.
▶ The end justifies the means .	▶ Der Zweck heiligt die Mittel.
▶ Attack is the best means of defence. ^{BE}	▶ Angriff ist die beste Verteidigung.

Now look up these words using google translate and compare which meaning it gave you

1. interest
2. mean
3. bow
4. hood
5. walk

Translate "Hello" into German and then back into English
do it again
read the English
Translate "Perfekte Welle" into English

Wo wohnst du lieber?

Schreib 5 Sätze über, wo du lieber wohnen würdest?
Warum willst du dort wohnen? Schreib Details, 2
Vorteile und 1 Nachteil.

*Write 5 sentences about where you would like to live.
Why do you want to live there? Give details, 2
advantages and 1 disadvantage.*

Ich wohne lieber in der Stadt.
auf dem Land.

Comparisons

- all comparative forms of adjectives end in -er
- most one syllable adjectives add umlauts in the comparative forms
- als = than Das Land ist schöner als die Stadt.
- for equal comparisons, use so ... wie
- there are a few that take a different form:
gut - besser, gern - lieber, viel - mehr,

billig -

wenig -

schmutzig -

ruhig -

jung -

hoch -

teuer -

sauber -

intelligent -

schön -

alt -

groß -

Kapitel 7 GH Seite 57 Nr 05

- | | |
|------------------------|-----------------------|
| 1. as good as | a. nicht so schön als |
| 2. better than | b. nicht so alt wie |
| 3. as much as | c. älter als |
| 4. more than | d. schöner als |
| 5. not as old as | e. besser als |
| 6. older than | f. so viel wie |
| 7. not as beautiful as | g. mehr als |
| 8. more beautiful than | h. so gut wie |



I-subject my brother - indirect object

I gave my brother a present.

gave-verb

a present - direct object

subject-
nominative

indirect object-
dative

direct object-
accusative.

I gave a present to my brother.

Ich habe ein Geschenk meinem Bruder geschenkt.

Bestimmte Artikeln

subj.
d.obj.
i.obj.

	Männlich	Weiblich	Sächlich	Mehrzahl
Nom	der	die	das	die
Akk	den	die	das	die
Dat	dem	der	dem	den







Man kann...

In der Stadt leben

Es gibt...

Vorteile +

überall gehen
Essen überall
mehr Arbeit
mehr einkaufen
alles ist günstig belegt
mehr Leute
mehr Möglichkeiten
weniger Viecher

Nachteile -

mehr Verkehr
laut
weniger Privatsphäre
kein Garten
weniger Tiere
Schmutzung
Feinstaub
höhe Bewölkerung
Kriminalität

Auf dem Land leben

Vorteile +

Sterne sehen
frische Luft
weniger Leute
mehr wilde Tiere
schöne Aussicht
man kennt alle
ruhig
größere Häuser
sicherer
die Grille hören

Nachteile -

weniger einkaufen/
Läden
alle kennen alles
über dich
alle machen alles gleich
weniger Arbeit
mehr Viecher
kein Straßenlichte
muss überall fahren
die Straßen haben
keine Markierungen
weniger Technologie
weniger Ausbildungs-
möglichkeiten

