

großgeschrieben
kleingeschrieben
umgekehrt
am Ende/nach/vor

3 Phrasen

Mi 03.05.2017

1. *fix the 3 mistakes*
2. *translate from German to English*
3. *translate from English to German*

bestellen Sie bitte

1. Was bastellen sie, Bitte?
 2. Möchten Sie noch etwas?
 3. I would like noodle soup, please.
2. Would you like something else?
 3. Ich möchte Nudelsuppe, bitte.

Erinnerungen

Mi 03.05.2017

- Deutschklub - Di 09.05. & 23.05.
- GSA - Di 16.05.
- Projekt 4-1 - Sinclair, Matthew, Hannah, Justin, James, Joanna
- Projekt 4-2 - Mi 17.05.
- Prüfung 4 - Di 23.05.
- Quiz 4-3 - Do 01.06.
- Vokabel - Fr 05.05. - der Tee, der Kaffee, die Cola, der Saft, die Tasse
- Vokabel - Di 09.05. - das Schnitzel, die Soße, der Pilz, die Wassermelone, das Rinderfleisch
- Vokabel - Do 11.05. (1. Blk)/Mo 15.05. (4. Blk) - die Pfirsiche, die Trauben, die Birne, das Lammfleisch, das Schweinefleisch,
- Hausaufgabe - Fällig am Fr 05.05. - 1 duolingo & 1 5-minute conjuguemos
- Fällig am Di 09.05. - 1 duolingo & 1 5-minute conjuguemos
- Fällig am Do 11.05. (1. Block) - 1 duolingo & 1 5-minute conjuguemos
- Fällig am Mo 15.05. (4. Block) - 1 duolingo & 1 5-minute conjuguemos
- Fällig am Mi 17.05. - Mach dein Projekt
- Fällig am Fr 19.05. - 1 duolingo & 1 5-minute conjuguemos
- Fällig am Di 23.05. - 1 duolingo & 1 5-minute conjuguemos
- Fällig am Do 25.05. - Lern für die Prüfung
- Fällig am Di 30.05. - 1 duolingo & 1 5-minute conjuguemos
- Fällig am Do 01.06. - 1 duolingo & 1 5-minute conjuguemos & lern für den Quiz
- Vokabel - Mi 17.05. - das Restaurant, das Café, das Imbissstand, die Imbissstübe, die Banane
- Vokabel - Fr 19.05. - der Hamburger, die Mayonaise, der

Zungebrecher

Russian Russians slide
Russische Russen rutschen russische

Rutschen russisch runter.
slides down



Ich habe zwei Tassen Brühe und 300g Nudeln gebraucht.

Ich habe die Brühe und die Nudeln beim Supermarkt gekauft.

Ich habe Nudelsuppe gemacht.

Sie hat mir geschmeckt.

Sie hat mir nicht geschmeckt, weil sie zu salzig war.

zwei Drittel = $\frac{2}{3}$

ein Viertel = $\frac{1}{4}$

ein halb = $\frac{1}{2}$

Ich war bei der Bäckerei und ich habe ... gekauft.

Ich war bei der Metzgerei und ich habe ... gekauft.

Ich war beim Obst- und Gemuseladen und ich habe ...
gekauft.

Ich war beim Bauernmarkt und ich habe ... gekauft.

Ich war beim Supermarkt und ich habe ... gekauft.

Ich war beim Getränkmarkt und ich habe ... gekauft.

Ich war beim Einkaufszentrum und ich habe ... gekauft.

IMBISS-KARTE

Café Freizeit

Für den kleinen Hunger und Durst

KLEINE SPEISEN

NUDELSUPPE MIT BROT	€	2,25
KÄSEBROT		2,55
WURSTBROT		2,60
WIENER MIT SENF — 2 PAAR		2,90
PIZZA (15 CM)		
Nr. 1 mit Tomaten und Käse		3,00
Nr. 2 mit Wurst und Käse		3,25
Nr. 3 mit Wurst, Käse und Pilzen		4,25

EIS

FRUCHTEIS KUGEL	€	0,60
SAHNEEIS KUGEL		0,70
EISBECHER		3,40

GETRÄNKE

1 TASSE KAFFEE	€	2,15
1 KÄNNCHEN KAFFEE		3,80
1 TASSE CAPPUCCINO		2,60
1 GLAS TEE MIT ZITRONE		1,60

ALKOHOLFREIE GETRÄNKE

MINERALWASSER	0,5 l	€	1,75
LIMONADE, FANTA	0,5 l		1,80
APFELSAFT	0,2 l		1,25
COLA	0,2 l		1,50

KUCHEN

APFELKUCHEN	STÜCK	€	1,40
KÄSEKUCHEN	STÜCK		3,00

Kellner Was nehmen Sie, bitte?

Du _____

Kellner Und was trinken Sie?

Du _____

Kellner Noch was?

Du _____

Kellner Schmeckt's?

Du _____

Kellner Das macht zusammen _____ Euro.

Du _____

Kellner Dankeschön.

Du _____

Kellner Auf Wiedersehen.

Du _____

(Seite 170)

Vokabel für Zuhören

Café Freizeit

Nudelsuppe

Glass Tee mit Zitrone

Käsebrot

Hunger

eine Pizza

eine Limo

ein Stück Apfelkuchen

einen Eisbecher

Kaffee

Adjektivendungen - Bestimmt

	Männlich	Weiblich	Sächlich	Mehrzahl
Nom	der neue	die neue	das neue	die neuen
Akk	den neuen	die neue	das neue	die neuen
Dat	dem neuen	der neuen	dem neuen	den neuen

Adjektivendungen - Unbestimmt

	Männlich	Weiblich	Sächlich	Mehrzahl
Nom	ein neuer	eine neue	ein neues	meine neuen
Akk	einen neuen	eine neue	ein neues	meine neuen

Quiz 4-2 - Grammatik

Ich bekomme 1. _____ Pizza und 2. _____ Limo.
Danach esse ich 3. _____ Stück Kuchen und trinke 4.
_____ Tasse Kaffee. Ulrike, was kommst du? Ich bekomme
5. _____ Käsebrot und 6. _____ Apfelsaft. Danach
bekomme ich 7. _____ Eis und 8. _____
Mineralwasser. Was bekommst du, Petra? Ich bekomme nur 9.
_____ Nudelsuppe und 10. _____ Tasse Tee mit
Zitrone.

Quiz 4-2 - Lesen

Match each answer on the left with the appropriate question on the right. (5 points)

16. ____ Ich möchte ein Käsebrot, bitte.
a. Was machst du nach der Schule?
17. ____ Sie schmeckt nicht besonders.
b. Was kostet der Cappuccino?
18. ____ Er kostet €2,60.
c. Wie schmeckt die Pizza?
19. ____ Wir wollen ins Kino gehen.
d. Was wollt ihr machen?
20. ____ Ich gehe baden.
e. Was möchtest du?

Was sagt ein Kellner?

Kann ich Ihnen helfen?

Ja, ich möchte...

Möchten Sie zahlen?

Ja, bitte. / Noch nicht

Brauchen Sie mehr Wasser?

Ja, bitte. / Nein, danke.

Möchten noch eins?

Ja, bitte. / Nein, danke.

Guten Appetit/Mahlzeit/Bitteschön

Dankeschön.

Sonst etwas?

Ist das alles?

Wir haben heute _____

Schmeckt's?

Brauchen Sie noch etwas?

Ein Moment bitte?

Das macht zusammen 10 Euro 40.

Schönen Tag noch.

Was sagt ein Kunde?

Zahlen bitte!

Noch eins bitte.

Was gibt es zum Nachtisch?/trinken

Kann ich bitte mehr _____ haben?

Wie viel kostet _____?

Das Essen schmeckt mir nicht.

Es ist zu _____. roh/viel gekocht/gebrannt/sauer

Wie lange dauert es noch?

Kann ich bitte _____ haben?

IMBISS-KARTE*Café Freizeit**Für den kleinen Hunger und Durst***KLEINE SPEISEN**

NUDELSUPPE MIT BROT	€	2,25
KÄSEBROT		2,55
WURSTBROT		2,60
WIENER MIT SENF — 2 PAAR		2,90
PIZZA (15 CM)		
<i>Nr. 1 mit Tomaten und Käse</i>		3,00
<i>Nr. 2 mit Wurst und Käse</i>		3,25
<i>Nr. 3 mit Wurst, Käse und Pilzen</i>		4,25

EIS

FRUCHTEIS KUGEL	€	0,60
SAHNEIS KUGEL		0,70
EISBECHER		3,40

GETRÄNKE

1 TASSE KAFFEE	€	2,15
1 KÄNNCHEN KAFFEE		3,80
1 TASSE CAPPUCCINO		2,60
1 GLAS TEE MIT ZITRONE		1,60

ALKOHOLFREIE GETRÄNKE

MINERALWASSER	0,5 l	€	1,75
LIMONADE, FANTA	0,5 l		1,80
APFELSAFT	0,2 l		1,25
COLA	0,2 l		1,50

KUCHEN

APFELKUCHEN	STÜCK	€	1,40
KÄSEKUCHEN	STÜCK		3,00

Einkaufsdialog

Kann ich Ihnen helfen?

Haben Sie einen Wunsch?
Was möchten Sie?

Ich möchte...

Ask for 3 things

Sonst etwas?

Ist das alles?

Ich möchte auch...

Nein Danke.

Das macht _____ Euro.

10

Danke.

Wiedersehen

Wie geht es Ihnen?

Es geht mir _____. Und Ihnen?

Danke, gut.

Nicht so gut.

So lala.

Miserabel

So-so

Nicht schlecht.

Danke, es geht.

Sehr gut.

Ganz toll.

Schlecht.





Quiz 4-2 - Grammatik

Ich bekomme 1. _____ Pizza (f) und 2. _____ Limo (f). Danach esse ich 3. _____ Stück (n) Kuchen und trinke 4. _____ Tasse (f) Kaffee. Ulrike, was bekommst du? Ich bekomme 5. _____ Käsebrot (n) und 6. _____ Apfelsaft (m). Danach bekomme ich 7. _____ Eis (n) und 8. _____ Mineralwasser (n). Was bekommst du, Petra? Ich bekomme nur 9. _____ Nudelsuppe (f) und 10. _____ Tasse (f) Tee mit Zitrone.

Quiz 4-2 - Lesen

Match each answer on the left with the appropriate question on the right. (5 points)

16. ____ Ich möchte ein Käsebrot, bitte.
a. Was machst du nach der Schule?
17. ____ Sie schmeckt nicht besonders.
b. Was kostet der Cappuccino?
18. ____ Er kostet €2,60.
c. Wie schmeckt die Pizza?
19. ____ Wir wollen ins Kino gehen.
d. Was wollt ihr machen?
20. ____ Ich gehe baden.
e. Was möchtest du?

Vokabel

habe ... gekauft

hat ... geschmeckt

habe ... gemacht

habe ... gebraucht

Es hat mir gut geschmeckt.

Es hat mir nicht gut geschmeckt, weil ich frittiertes
Fleisch nicht mag.

1 3/4 - ein und drei Viertel

halb

Vergangenheit

haben + ge+stem+t

kaufen gekauft

Ich habe Brot gekauft.

Vergangenheit

to form the past tense:

- use haben or sein + past participle
- sein is used with verbs that change location or condition

past participle:

- regular weak verbs - ge-stem-t **gemacht**
- regular strong verbs - ge-stem-en **gelaufen**
- verbs that end in -ieren - stem-t **spaziert**
- separable verbs - prefix+past participle **ferngesehen**
- irregular verbs - often have vowel change **geblieben**
- verbs beginning in be do not have ge- **besucht**

haben = to have

ich	habe	wir	haben
du	hast	ihr	habt
Sie	haben	Sie	haben
er	hat		
sie	hat		
es	hat	sie	haben

sein = to be

ich	bin	wir	sind
du	bist	ihr	seid
Sie	sind	Sie	sind
er	ist		
sie	ist		
es	ist	sie	sind

hatten = had

ich	hatte	wir	hatten
du	hattest	ihr	hattet
Sie	hatten	Sie	hatten
er	hatte		
sie	hatte		
es	hatte	sie	hatten

waren = was/were

ich	war	wir	waren
du	warst	ihr	wart
Sie	waren	Sie	waren
er	war		
sie	war		
es	war	sie	waren

Subjekt Pronomen - Objekt Pronomen

	nomnitiv	akkusativ	dativ
I			
you (i.s.)			
he			
she			
it			
we			
you (i.p.)			
you (f)			
they			

Dative Prepositions

aus	from / out of	nach	after / to
außer	except for / besides	seit	since / for
bei	at / near	von	by / from
gegenüber	across from / opposite	zu	at / to
mit	with / by		

Kultur

Und wie viel?



wiegen ungefähr
1 Kilo (kg)
= 1000 Gramm (g)
(2.2 lb.)



wiegen ungefähr
1/2 (ein halbes) Kilo
= 500 Gramm
= 1 Pfund (Pfd.)



wiegt ungefähr
100 Gramm

1 Liter (l) ist
ein bisschen mehr
als 1 quart
= (1.057 quarts)



Das deutsche Pfund hat 500 g.
2 Pfund = 1 Kilo = 1000 Gramm
Das amerikanische Pfund hat nur 453 g.

TB Seite 226

Lesen

Zutaten für 4 Personen

700 g Hähnchenbrustfilet
250 ml Hühnerbrühe
300 g Brokkoli
200 g Zuckerschoten
300 g grüner Spargel
250 ml Wasser
3 Eigelb
Salz
Pfeffer

Zubereitung:

- Das Hähnchenfilet in der Hühnerbrühe gar ziehen lassen und würfeln. Das Gemüse putzen, in mundgerechte Stücke teilen und in Salzwasser bissfest garen. Abtropfen lassen, zu dem Hähnchenfleisch geben und warm stellen.
- Für die Soße das Wasser zu der Hühnerbrühe geben, auf Handwärme abkühlen lassen, die Eigelbe unterziehen, bei geringer Hitzezufuhr unter ständigem Rühren (Schneebeesen oder Elektrorührer) schaumig aufrühren, mit Salz und Pfeffer abschmecken.
- Die Fleisch-Gemüsemischung mit der Soße überziehen.

- What kind of food does the recipe make?
- Where would you go to get the Brokkoli and Spargel?
- How much is 700 grams of chicken roughly equivalent to?
- Based on the context, what does the word Zubereitung mean?
- Based on your knowledge of compound words and cognates, what does the word Hähnchenbrustfilet mean?

because

denn

weil

doesn't change word order

kicks verb to the end
used more often

Ich kaufe fast alles beim Supermarkt,

denn es ist dort billiger.

weil es dort billiger ist.

Because

Monika war nicht in der Schule. Sie war krank.

Ich gehe heute baden. Es ist sehr heiß.

Ich war in der Boutique Fundgrube. Die T-Shirts sind dort billig.

Ulrike hat das Brot beim Bäcker gekauft. Es ist dort frisch.

Ich gehe nicht ins Kino. Ich habe kein Geld.

waren = was/were

ich war	wir waren
du warst	ihr wart
er	Sie waren
sie war	sie waren
es	

hatten = had

ich hatte	wir hatten
du hattest	ihr hattet
er	Sie hatten
sie hatte	sie hatten
es	

haben/sein + ge-stem-t

machen~~n~~ ich habe Brot gemacht

gespült	gedeckt
gemäht	aufgeräumt
gefüttert	

Ich bin geschlafen.

Ich war bei der Bäckerei und ich habe ... gekauft.

Ich war bei der Metzgerei und ich habe ... gekauft.


Ich war beim Obst- und Gemüseladen und ich habe ...
gekauft.


Ich war beim Bauernmarkt und ich habe ... gekauft.

Ich war beim Supermarkt und ich habe ... gekauft.

Ich war beim Getränkmarkt und ich habe ... gekauft.

Ich war beim Einkaufszentrum und ich habe ... gekauft.





die Limo

die Cola

der
Orangensaft

der
Apfelsaft

das
Mineralwasser

das Obst



der Kuchen



das Keks/die Kekse



möchten=would like

Sie	ihr	ich	du	sie	er/sie /es	wir
-----	-----	-----	----	-----	---------------	-----

möchte

möchtest

möchtet

möchten

möchte

möchten

möchten

möchten = would like


ich	möchte	wir	möchten
du	möchtest	ihr	möchtet
er/sie/es	möchte	Sie/sie	möchten



das Käsebrod



das Brod



das Wurstbrod



das Eis die Eistüte



das Glas



eine Tasse Kaffee



eine Tasse Tee



der Eisbecher



der Film

ich am Wochenende will tanzen einkaufen ins Einkaufszentrum
singen ausgehen ein Stück Kuchen
gehen trinken einen Film eine Limo
sehen spielen ins Kino Klamotten
essen machen ins Café



das Café



die Disko



das Kino



das Schwimmbad



die Konzert

bekommen = to get/receive

bekomme

bekommst

bekommt

bekommen

bekommt

bekommen

nehmen = to take

ich nehme

du nimmst

er nimmt

wir nehmen

ihr nehmt

sie nehmen

Sie nehmen

sollen = should/supposed to


ich	soll			wir	sollen
du	sollst	Sie	sollen	ihr	sollt
er	soll				
sie	soll			sie	sollen
es	soll				









Obst und Gemüse





die
Wurst



Complete the following statements with the correct form of the definite article.

Bei der Metzgerei kaufe ich ____ Aufschnitt und ____ Fleisch. der

Bei der Bäckerei kaufe ich ____ Brot und ____ Semmeln. den

Im Supermarkt kaufe ich ____ Milch, ____ Zucker, ____ Mehl und ____ Eier. die

Im Obstladen kaufe ich ____ Trauben und Äpfel. das



bei der Bäckerei



das Kilo(gramm)
hundert Gramm
der Liter
das Pfund

Vergangenheit

haben + ge+stem+t

kaufen

gekauft

because

denn

weil

doesn't change word order

kicks verb to the end
used more often

Ich kaufe fast alles beim Supermarkt,

denn es ist dort billiger.

weil es dort billiger ist.

Because

Monika war nicht in der Schule. Sie war Krank.

Ich gehe heute baden. Es ist sehr heiß.

Ich war in der Boutique Fundgrube. Die T-Shirts sind dort billig.

Ulrike hat das Brot beim Bäcker gekauft. Es ist dort frisch.

Ich gehe nicht ins Kino. Ich habe kein Geld.

Adjektivendungen - Bestimmt

	Männlich	Weiblich	Sächlich	Mehrzahl
Nom	der neue	die neue	das neue	die neuen
Akk	den neuen	die neue	das neue	die neuen

Adjektivendungen - Unbestimmt

	Männlich	Weiblich	Sächlich	Mehrzahl
Nom	ein neuer	eine neue	ein neues	meine neuen
Akk	einen neuen	eine neue	ein neues	meine neuen

Adjektivendungen - Unvorhergehenden

	Männlich	Weiblich	Sächlich	Mehrzahl
Nom	neuer	neue	neues	neue
Akk	neuen	neue	neues	neue

Nomnitiv Vs. Akkusativ

Subjekt-nomnitiv

Mein Bruder heißt David.

Der Ball ist blau.

der	ein
die	eine
das	ein
die	einige

Objekt-akkusativ

I have a brother.

Ich habe einen Bruder.

Ich habe den Ball.

den	einen
die	eine
das	ein
die	einige

I give my brother the ball.

Subject Pronouns

I we
you you
he you
she they
it

Object Pronouns

me us
you you
him you
her them
it

Kayla sees the boy.

She sees him.

Subjekt Pronomen - Objekt Pronomen

	nomnitiv	akkusativ	dativ
I			
you (i.s.)			
he			
she			
it			
we			
you (i.p.)			
you (f)			
they			